
	<b>LABORATÓRIO BIOANÁLISE</b>	Código: <b>FR.CQ.034</b>
	<b>FORMULÁRIO REGISTRO</b>	Versão: 03
	<b>COLETA URINA 24 HORAS</b>	Página: 1 de 5
Requisito DICQ 5.4.4.2 (7ª ed)		Requisito PALC 8.6 (Norma 2016)

NOME	
------	--

Data		Peso		Altura	
------	--	------	--	--------	--

<b>AMOSTRA: URINA REFRIGERADA</b>	Microalbuminúria	Cortisol	Proteínas	Clearance de creatinina	Sódio
	Porfobilinogênio	Cloro	Cobre	Eletroforese de proteínas	Potássio

- Ao levantar pela manhã desprezar toda a urina contida na bexiga.
- Anote o horário que o Sr.(a) desprezou toda esta urina → : hs
- A partir deste momento, durante as próximas 24 horas, toda vez que urinar durante o resto do dia **e também à noite**, recolher integralmente a urina de cada micção, colocando-a no mesmo frasco de coleta (**recipiente descartável**).
- Se a quantidade de urina durante este período for maior que o frasco comporta, use frascos adicionais (quantos forem necessários) para conter todo o volume de 24 horas
- Encerre a coleta da urina no horário que o Sr(a) desprezou a primeira micção no dia anterior
- Anote a de encerramento desta coleta da urina → : hs




- NOTA:**
- Durante as 24 horas de coleta, a ingestão de líquidos deve ser normal
  - Todo volume urinário coletado nas 24 horas deverá ser trazido **imediatamente** ao laboratório após a coleta
  - Se durante a jornada de 24 horas **ao invés de urinar e colocar a urina no frasco, o Sr(a) urinar direto no vaso, terá de começar tudo de novo no dia seguinte**
  - O laboratório BioAnálise **não recomenda** colocar urina e nenhum outro líquido ou fluido corporal na sua geladeira
  - COLOCAR A URINA SOMENTE EM FRASCO FORNECIDO PELO LABORATÓRIO BIOANÁLISE.** (Este frasco tem um custo para o cliente)

Afirmo que coletei a amostra de acordo com a recomendação do Laboratório BioAnálise no procedimento acima

\_\_\_\_\_



**Assinatura do paciente ou responsável**

	<b>LABORATÓRIO BIOANÁLISE</b>	Código: <b>FR.CQ.034</b>
	<b>FORMULÁRIO REGISTRO</b>	Versão: 03
	<b>COLETA URINA 24 HORAS</b>	Página: 2 de 5
Requisito DICQ 5.4.4.2 (7ª ed)		Requisito PALC 8.6 (Norma 2016)

<b>NOME</b>	
-------------	--

<b>Data</b>		<b>Peso</b>		<b>Altura</b>	
-------------	--	-------------	--	---------------	--

<b>AMOSTRA: URINA COM HCl 50%</b>	Cálcio	Citrato	Oxalato	Fósforo	Magnésio
	Metanefrinas	Ácido vanil Mandélico	Clearance de creatinina		

1. Ao levantar pela manhã desprezar toda a urina contida na bexiga.
2. Anote o horário que o Sr.(a) desprezou toda esta urina  :  
hs
3. A partir deste momento, durante as próximas 24 horas, toda vez que urinar durante o resto do dia **e também à noite**, recolher integralmente a urina de cada micção, colocando-a no mesmo frasco de coleta (**recipiente descartável**).
4. Se a quantidade de urina durante este período for maior que o frasco comporta, use frascos adicionais (quantos forem necessários) para conter todo o volume de 24 horas
5. Encerre a coleta da urina no horário que o Sr(a) desprezou a primeira micção no dia anterior
6. Anote a hora de encerramento desta coleta da urina  :  
hs



ADICIONAR O HCl 50% NO FRASCO DE COLETA



Colocar urina aqui



Colocar urina aqui



**EM CASOS DE ACIDENTES COM ESTE PRODUTO!!!!!!!!!!!!**  
**MEDIDAS DE PRIMEIROS SOCORROS**

**Inalação:** Sair ar fresco.  
**Pele:** lavar com sabão e muita água. Uma pomada calmante pode ser usada. Remova roupas contaminadas.  
**Olhos:** Lavar com água mantendo as pálpebras abertas. Ingestão: Dê água ou copo de leite. Não neutralizar com soluções


**NOTA:**

1. Durante as 24 horas de coleta, a ingestão de líquidos deve ser normal
2. Todo volume urinário coletado nas 24 horas deverá ser trazido **imediatamente** ao laboratório após a coleta
3. Se durante a jornada de 24 horas **ao invés de urinar e colocar a urina no frasco, o Sr(a) urinar direto no vaso, terá de começar tudo de novo no dia seguinte**
4. O laboratório BioAnálise **não recomenda** colocar urina e nenhum outro líquido ou fluido corporal na sua geladeira
5. **COLOCAR A URINA SOMENTE EM FRASCO FORNECIDO PELO LABORATÓRIO BIOANÁLISE.** (Este frasco tem um custo para o cliente)

☆ Ao retornar com a urina, **DEVOLVER** os frascos **NÃO** utilizados de HCl 50%

Afirmo que coletei a amostra de acordo com a recomendação do Laboratório BioAnálise no procedimento acima

Assinatura do paciente ou responsável

	<b>LABORATÓRIO BIOANÁLISE</b>	Código: <b>FR.CQ.034</b>
	<b>FORMULÁRIO REGISTRO</b>	Versão: 03
	<b>COLETA URINA 24 HORAS</b>	Página: 3 de 5
Requisito DICQ 5.4.4.2 (7ª ed)		Requisito PALC 8.6 (Norma 2016)

NOME			
------	--	--	--

Data		Peso		Altura	
------	--	------	--	--------	--

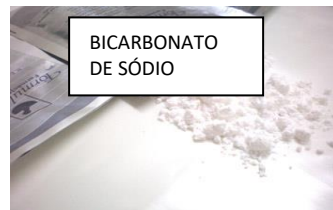
AMOSTRA: URINA COM BICARBONATO DE SÓDIO	Ácido úrico
-----------------------------------------	-------------

1. Ao levantar pela manhã desprezar toda a urina contida na bexiga.
2. Anote o horário que o Sr.(a) desprezou toda esta urina

\_\_\_\_\_ → :    **hs**

3. A partir deste momento, durante as próximas 24 horas, toda vez que urinar durante o resto do dia **e também à noite**, recolher integralmente a urina de cada micção, colocando-a no mesmo frasco de coleta (**recipiente descartável**).
4. Se a quantidade de urina durante este período for maior que o frasco comporta, use frascos adicionais (quantos forem necessários) para conter todo o volume de 24 horas
5. Encerre a coleta da urina no horário que o Sr(a) desprezou a primeira micção no dia anterior
6. Anote a hora de encerramento desta coleta da urina

\_\_\_\_\_ → :    **hs**



ADICIONAR O BICARBONATO NO FRASCO DE COLETA



Colocar urina aqui



colocar urina aqui




**NOTA:**

1. Durante as 24 horas de coleta, a ingestão de líquidos deve ser normal
2. Todo volume urinário coletado nas 24 horas deverá ser trazido **imediatamente** ao laboratório após a coleta
3. Se durante a jornada de 24 horas **ao invés de urinar e colocar a urina no frasco, o Sr(a) urinar direto no vaso, terá de começar tudo de novo no dia seguinte**
4. O laboratório BioAnálise **não recomenda** colocar urina e nenhum outro líquido ou fluido corporal na sua geladeira
5. **COLOCAR A URINA SOMENTE EM FRASCO FORNECIDO PELO LABORATÓRIO (este frasco tem um custo para o cliente)**

Afirmo que coletei a amostra de acordo com a recomendação do Laboratório BioAnálise no procedimento acima

\_\_\_\_\_  
Assinatura do paciente ou responsável

	<b>LABORATÓRIO BIOANÁLISE</b>	Código: <b>FR.CQ.034</b>
	<b>FORMULÁRIO REGISTRO</b>	Versão: 03
	<b>COLETA URINA 24 HORAS</b>	Página: 4 de 5
Requisito DICQ 5.4.4.2 (7ª ed)		Requisito PALC 8.6 (Norma 2016)

NOME	
------	--

Data		Peso		Altura	
------	--	------	--	--------	--

AMOSTRA: URINA COM ácido acético 8M	Cistina	Aldosterona			
-------------------------------------	---------	-------------	--	--	--

1. Ao levantar pela manhã desprezar toda a urina contida na bexiga.
2. Anote o horário que o Sr.(a) desprezou toda esta urina

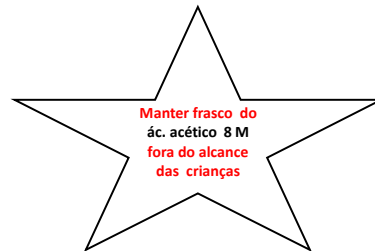
:    **hs**

3. A partir deste momento, durante as próximas 24 horas, toda vez que urinar durante o resto do dia **e também à noite**, recolher integralmente a urina de cada micção, colocando-a no mesmo frasco de coleta (**recipiente descartável**).
4. Se a quantidade de urina durante este período for maior que o frasco comporta, use frascos adicionais (quantos forem necessários) para conter todo o volume de 24 horas
5. Encerre a coleta da urina no horário que o Sr(a) desprezou a primeira micção no dia anterior
6. Anote a hora de encerramento desta coleta da urina

:    **hs**



ADICIONAR O **ÁCIDO ÁCÉTICO 8 M**  
NO FRASCO DE COLETA



Colocar urina aqui



colocar urina aqui



**EM CASOS DE ACIDENTES  
MEDIDAS DE PRIMEIROS  
SOCORROS**  
**Inalação:** Sair ar fresco.  
**Pele:** lavar com água.  
Limpar com algodão embebido em polietileno glicol 400. Remova roupas contaminadas. **Olhos:** Lavar com água mantendo as pálpebras abertas (pelo menos 10 minutos).  
**Ingestão:** Fazer beber muita água (eventualmente litros), evitar o vômito (perigo de perfuração). Não tentar neutralizar a substância tóxica.  
**EM TODOS ESTES CASOS  
CHAMAR O MÉDICO**

**NOTA:**


1. Durante as 24 horas de coleta, a ingestão de líquidos deve ser habitual
2. Todo volume urinário coletado nas 24 horas deverá ser trazido **imediatamente** ao laboratório após a coleta
3. Se durante a jornada de 24 horas **ao invés de urinar e colocar a urina no frasco, o Sr(a) urinar direto no vaso, terá de começar tudo de novo no dia seguinte**
4. O laboratório BioAnálise **não recomenda** colocar urina e nenhum outro líquido ou fluido corporal na sua geladeira
5. **COLOCAR A URINA SOMENTE EM FRASCO FORNECIDO PELO LABORATÓRIO BIOANÁLISE.** (este frasco tem um custo para o cliente)

☆ Ao retornar com a urina, **DEVOLVER** os frascos **NÃO** utilizados de **ÁCIDO ACÉTICO 8 M**

Afirmo que coletei a amostra de acordo com a recomendação do Laboratório BioAnálise no procedimento acima

\_\_\_\_\_

**Assinatura do paciente ou responsável**

	<b>LABORATÓRIO BIOANÁLISE</b>		Código: <b>FR.CQ.034</b>
	<b>FORMULÁRIO REGISTRO</b>		Versão: 03
	<b>COLETA URINA 24 HORAS</b>		Página: 5 de 5
Requisito DICQ 5.4.4.2 (7ª ed)		Requisito PALC 8.6 (Norma 2016)	

14/08/2019 VERSÃO 03