	LABORATÓRIO BIOANÁLISE		Código: FR.CQ.034
	FORMULÁRIO REGISTRO		Versão: 02
	COLETA URINA 24 HORAS		Página: 1 de 4
Requisito DICQ 5.5.2 (6 ªed)		Requisito PALC 8.13 Norma 2013	

NOME	
------	--

Data		Peso		Altura	
------	--	------	--	--------	--

AMOSTRA: URINA REFRIGERADA	Microalbuminúria	Cortisol	Proteínas	Clearence de creatinina	Sódio
	Porfobilinogênio	Cloro	Cobre	Eletroforese de proteínas	Potássio

1. Ao levantar pela manhã desprezar toda a urina contida na bexiga.
2. Anote o horário que o Sr.(a) desprezou toda esta urina → : hs
3. A partir deste momento, durante as próximas 24 horas, toda vez que urinar durante o resto do dia **e também à noite**, recolher integralmente a urina de cada micção, colocando-a no mesmo frasco de coleta (**recipiente descartável**).
4. Se a quantidade de urina durante este período for maior que o frasco comporta, use frascos adicionais (quantos forem necessários) para conter todo o volume de 24 horas
5. Encerre a coleta da urina no horário que o Sr(a) desprezou a primeira micção no dia anterior
6. Anote a de encerramento desta coleta da urina → : hs

Colocar urina aqui



CONSERVAR A URINA EM ISOPOR COM GELO




NOTA:

1. Durante as 24 horas de coleta, a ingestão de líquidos deve ser normal
2. Todo volume urinário coletado nas 24 horas deverá ser trazido **imediatamente** ao laboratório após a coleta
3. Se durante a jornada de 24 horas **ao invés de urinar e colocar a urina no frasco, o Sr(a) urinar direto no vaso, terá de começar tudo de novo no dia seguinte**
4. O laboratório BioAnálise **não recomenda** colocar urina e nenhum outro líquido ou fluido corporal na sua geladeira
5. **COLOCAR A URINA SOMENTE EM FRASCO FORNECIDO PELO LABORATÓRIO BIOANÁLISE. (Este frasco tem um custo para o cliente)**

Afirmo que coletei a amostra de acordo com a recomendação do Laboratório BioAnálise no procedimento acima

Assinatura do paciente ou responsável

Elaboração	Nome: Rita de Cássia	Aprovação e Liberação	Nome: David Valentim
	Cargo: Analista CQ		Cargo: Diretor Técnico
	Data: 06/05/2016		Data: 06/05/2016
	Assinatura:		Assinatura:

	LABORATÓRIO BIOANÁLISE		Código: FR.CQ.034
	FORMULÁRIO REGISTRO		Versão: 02
	COLETA URINA 24 HORAS		Página: 2 de 4
Requisito DICQ 5.5.2 (6 ªed)		Requisito PALC 8.13 Norma 2013	

NOME	
------	--

Data		Peso		Altura	
------	--	------	--	--------	--

AMOSTRA: URINA COM HCl 50%	Cálcio	Citrato	Oxalato	Fósforo	Magnésio
	Metanefrinas	Ácido vanil Mandélico			

1. Ao levantar pela manhã desprezar toda a urina contida na bexiga.
2. Anote o horário que o Sr.(a) desprezou toda esta urina

_____ → : hs

3. A partir deste momento, durante as próximas 24 horas, toda vez que urinar durante o resto do dia **e também à noite**, recolher integralmente a urina de cada micção, colocando-a no mesmo frasco de coleta (**recipiente descartável**).
4. Se a quantidade de urina durante este período for maior que o frasco comporta, use frascos adicionais (quantos forem necessários) para conter todo o volume de 24 horas
5. Encerre a coleta da urina no horário que o Sr(a) desprezou a primeira micção no dia anterior
6. Anote a hora de encerramento desta coleta da urina

_____ → : hs



ADICIONAR O HCl 50% NO FRASCO DE COLETA



Colocar urina aqui



colocar urina aqui



EM CASOS DE ACIDENTES COM ESTE PRODUTO!!!!!!!!!!!!
MEDIDAS DE PRIMEIROS SOCORROS


Inalação: Sair ar fresco.
Pele: lavar com sabão e muita água. Uma pomada calmante pode ser usada. Remova roupas contaminadas.
Olhos: Lavar com água mantendo as pálpebras abertas. Ingestão: Dê água ou copo de leite. Não neutralizar com soluções alcalinas.

NOTA:

1. Durante as 24 horas de coleta, a ingestão de líquidos deve ser normal
2. Todo volume urinário coletado nas 24 horas deverá ser trazido **imediatamente** ao laboratório após a coleta
3. Se durante a jornada de 24 horas **ao invés de urinar e colocar a urina no frasco, o Sr(a) urinar direto no vaso, terá de começar tudo de novo no dia seguinte**
4. O laboratório BioAnálise **não recomenda** colocar urina e nenhum outro líquido ou fluido corporal na sua geladeira
5. **COLOCAR A URINA SOMENTE EM FRASCO FORNECIDO PELO LABORATÓRIO BIOANÁLISE. (Este frasco tem um custo para o cliente)**

☆ Ao retornar com a urina, **DEVOLVER** os frascos **NÃO** utilizados de HCl 50%

Afirmo que coletei a amostra de acordo com a recomendação do Laboratório BioAnálise no procedimento acima

	LABORATÓRIO BIOANÁLISE	Código: FR.CQ.034
	FORMULÁRIO REGISTRO	Versão: 02
	COLETA URINA 24 HORAS	Página: 3 de 4
Requisito DICQ 5.5.2 (6 °ed)		Requisito PALC 8.13 Norma 2013

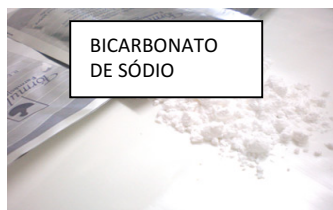
Assinatura do paciente ou responsável

NOME

Data Peso Altura

AMOSTRA: URINA COM BICARBONATO DE SÓDIO Ácido úrico

1. Ao levantar pela manhã desprezar toda a urina contida na bexiga.
2. Anote o horário que o Sr.(a) desprezou toda esta urina → : **hs**
3. A partir deste momento, durante as próximas 24 horas, toda vez que urinar durante o resto do dia **e também à noite**, recolher integralmente a urina de cada micção, colocando-a no mesmo frasco de coleta (**recipiente descartável**).
4. Se a quantidade de urina durante este período for maior que o frasco comporta, use frascos adicionais (quantos forem necessários) para conter todo o volume de 24 horas
5. Encerre a coleta da urina no horário que o Sr(a) desprezou a primeira micção no dia anterior
6. Anote a hora de encerramento desta coleta da urina → : **hs**



BICARBONATO DE SÓDIO


ADICIONAR O BICARBONATO NO FRASCO DE COLETA



NOTA:

1. Durante as 24 horas de coleta, a ingestão de líquidos deve ser normal
2. Todo volume urinário coletado nas 24 horas deverá ser trazido **imediatamente** ao laboratório após a coleta
3. Se durante a jornada de 24 horas **ao invés de urinar e colocar a urina no frasco, o Sr(a) urinar direto no vaso, terá de começar tudo de novo no dia seguinte**
4. O laboratório BioAnálise **não recomenda** colocar urina e nenhum outro líquido ou fluido corporal na sua geladeira
5. **COLOCAR A URINA SOMENTE EM FRASCO FORNECIDO PELO LABORATÓRIO** (este frasco tem um custo para o cliente)

Afirmo que coletei a amostra de acordo com a recomendação do Laboratório BioAnálise no procedimento acima

	LABORATÓRIO BIOANÁLISE		Código: FR.CQ.034
	FORMULÁRIO REGISTRO		Versão: 02
	COLETA URINA 24 HORAS		Página: 4 de 4
Requisito DICQ 5.5.2 (6 ªed)		Requisito PALC 8.13 Norma 2013	

NOME	
------	--

Data		Peso		Altura	
------	--	------	--	--------	--

AMOSTRA: URINA COM ácido acético 8M	Cistina	Aldosterona			
-------------------------------------	---------	-------------	--	--	--

1. Ao levantar pela manhã desprezar toda a urina contida na bexiga.
2. Anote o horário que o Sr.(a) desprezou toda esta urina

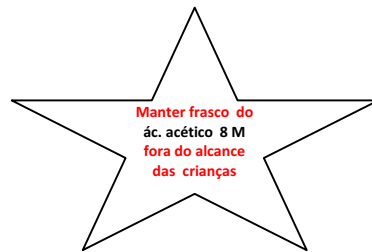
→ : **hs**

3. A partir deste momento, durante as próximas 24 horas, toda vez que urinar durante o resto do dia **e também à noite**, recolher integralmente a urina de cada micção, colocando-a no mesmo frasco de coleta (**recipiente descartável**).
4. Se a quantidade de urina durante este período for maior que o frasco comporta, use frascos adicionais (quantos forem necessários) para conter todo o volume de 24 horas
5. Encerre a coleta da urina no horário que o Sr(a) desprezou a primeira micção no dia anterior
6. Anote a hora de encerramento desta coleta da urina

→ : **hs**



ADICIONAR O ÁCIDO ACÉTICO 8 M NO FRASCO DE COLETA



Colocar urina aqui



colocar urina aqui



EM CASOS DE ACIDENTES MEDIDAS DE PRIMEIROS SOCORROS

Inalação: Sair ar fresco.
Pele: lavar com água. Limpar com algodão embebido em polietileno glicol 400. Remova roupas contaminadas. **Olhos:** Lavar com água mantendo as pálpebras abertas (pelo menos 10 minutos).
Ingestão: Fazer beber muita água (eventualmente litros), evitar o vômito (perigo de perfuração). Não tentar neutralizar a substância tóxica.
EM TODOS ESTES CASOS CHAMAR O MEDICO

NOTA:

1. Durante as 24 horas de coleta, a ingestão de líquidos deve ser habitual
2. Todo volume urinário coletado nas 24 horas deverá ser trazido **imediatamente** ao laboratório após a coleta
3. Se durante a jornada de 24 horas **ao invés de urinar e colocar a urina no frasco, o Sr(a) urinar direto no vaso, terá de começar tudo de novo no dia seguinte**
4. O laboratório BioAnálise **não recomenda** colocar urina e nenhum outro líquido ou fluido corporal na sua geladeira
5. **COLOCAR A URINA SOMENTE EM FRASCO FORNECIDO PELO LABORATORIO BIOANALISE.** (este frasco tem um custo para o cliente)

☆ Ao retornar com a urina, DEVOLVER os frascos NÃO utilizados de ÁCIDO ACÉTICO 8 M

Afirmo que coletei a amostra de acordo com a recomendação do Laboratório BioAnálise no procedimento acima

Assinatura do paciente ou responsável